



**Инструкция по подаче электронной заявки на заключение  
договора о подключении к системе теплоснабжения или к  
системе ГВС ПАО "МОЭК"**

1. Для подачи электронной заявки на заключение договора о подключении или выдачу условий подключения к системе теплоснабжения или к системе ГВС ПАО "МОЭК" для юридических лиц и индивидуальных предпринимателей зайдите на сайт ООО "ЦТП МОЭК" по адресу: <https://ctp-moek.ru/>

2. Для подачи заявки на заключение договора о подключении или выдачу условий подключения к системе теплоснабжения или к системе ГВС ПАО "МОЭК" для физического лица необходимо обратиться в отделение сбыта ПАО «МОЭК» в соответствии с территориальной принадлежностью объекта подключения:

Отделение сбыта № 1 — ЦАО

Отделение сбыта № 2 — САО

Отделение сбыта № 3 — СВАО

Отделение сбыта № 4 — ВАО

Отделение сбыта № 5 — ЮВАО

Отделение сбыта № 6 — ЮАО

Отделение сбыта № 7 — ЮЗАО

Отделение сбыта № 8 — ЗАО

Отделение сбыта № 9 — СЗАО

Отделение сбыта № 10 — ТиНАО

Подробнее об отделениях сбыта: <https://ctp-moek.ru/contacts/>

## Центр технологических присоединений МОЭК

ООО «ЦТП МОЭК» является единым центром ответственности по подключению потребителей к тепловым сетям ПАО «МОЭК»

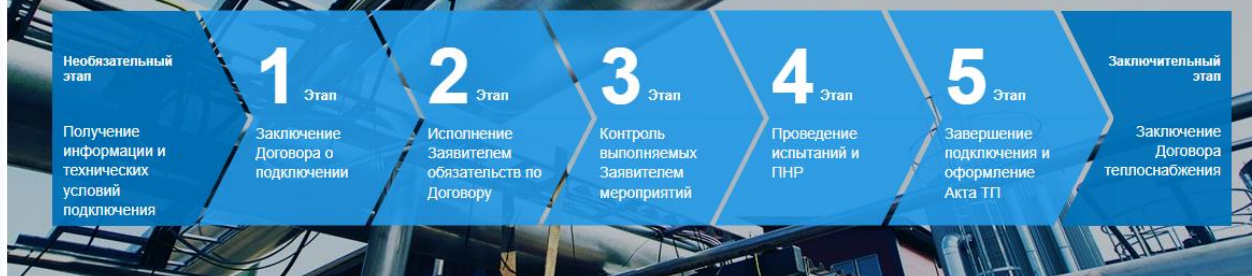
**6327** заключенных договоров с 2016 года









**14618** Гкал/ч нагрузка по заключенным договорам с 2016 года

Заполнить заявку на подключение

2. В правом верхнем углу нажмите на кнопку «Личный кабинет заявителя»

### Технологическое присоединение к тепловым сетям



 <b>Подключенные объекты</b> Карты, адреса, номера актов ТП	 <b>Документы</b> Заявления, шаблоны, законы	 <b>Вопросы и ответы</b> по процедуре подключения	 <b>Калькулятор</b> стоимости техприсоединения
 <b>Зоны работы и карта мощности</b> Зоны эксплуатационной ответственности поставщиков	 <b>Входящий номер</b> Узнать регистрационные данные	 <b>Клиентские офисы</b> Адреса отделений сбыта	 <b>Достижения</b>

# Авторизация

Личный кабинет позволит отслеживать статус поданных заявок в любое удобное для Вас время. Для первоначального доступа необходимо заполнить **регистрационную форму**.

В личном кабинете ЦТП МОЭК можно подать заявку на технологическое присоединение к тепловым сетям ПАО «МОЭК».

При регистрации необходимо указать электронный адрес (e-mail), который был внесен в оригинал заявки на технологическое присоединение.

Пожалуйста, авторизуйтесь

Логин

Пароль

☐ Запомнить меня на этом компьютере

Войти

[Забыли свой пароль?](#)

Если вы впервые на сайте, заполните, пожалуйста, регистрационную форму.  
[Зарегистрироваться](#)

3. В открывшемся окне авторизуйтесь. Для этого заполните регистрационную форму, нажав на соответствующую ссылку



**4. В регистрационной форме Вам необходимо заполнить указанные поля. Обратите внимание, что для регистрации нужно использовать адрес электронной почты, который Вы уже указали или укажите в заявке на подключение и/или заявке на выдачу технических условий**

← Главная /

# Регистрация

Для регистрации используйте адрес электронной почты, указанный в заявке на технологическое присоединение. Если Вы не помните указанный email, то для получения доступа Вам необходимо обратиться в **ООО «ЦТП МОЭК»**

\*Логин (минимум 3 символа)

\*Пароль (минимум 6 символов)


\*Подтверждение пароля

\*E-Mail

Регистрация возможна только с почтой в доменах: ru, su, рф, рус, moscow, mos согласно ст. 8 ч. 10 ФЗ № 149-ФЗ. Адреса в иностранных доменах (например .com, .net, .org, и др.) не подойдут для регистрации.

Мы автоматически подгрузим ранее поданные по другим каналам заявки на технологическое присоединение в ваш личный кабинет, если при регистрации Вы укажете тот же адрес электронной почты, что указывали в поданных ранее заявках

\*Введите слово на картинке



☒ Даю свое согласие на обработку персональных данных и соглашаюсь с условиями пользовательского соглашения. Обработка данных пользователей осуществляется в соответствии с Политикой обработки персональных данных

Регистрация

## Личный кабинет клиента



Заявка на подключение к системе теплоснабжения



Заявка на подключение к системе ГВС

В личном кабинете ЦТП МОЭК можно подать заявку на технологическое присоединение к тепловым сетям и централизованной системе горячего водоснабжения ПАО «МОЭК».

В соответствии с Постановлением Правительства Российской Федерации от 09 сентября 2017 года № 1089 «О внесении изменений в некоторые акты Правительства Российской Федерации в части оптимизации порядка подключения к системам теплоснабжения», юридические и физические лица, а также индивидуальные предприниматели в целях выполнения процедуры подключения и заключения договора о подключении могут подавать документы в электронной форме с использованием электронной подписи в личном кабинете ПАО «МОЭК» по адресу <https://elk.moek.ru/>



Ivan  
iivanov@yandex.ru

[Подключение к тепловым сетям](#)

[Подключение к ГВС](#)

[Мои заявки](#)

[Черновики](#)



Инструкция по подаче электронной заявки

PDF, 1020 Кб [↓](#)

## Мои заявки

Список заявок пуст.  
Пожалуйста, повторите попытку позже.

**5. После заполнения формы, на указанный электронный адрес Вам придет письмо со ссылкой на подтверждение регистрации на сайте ООО «ЦТП МОЭК». После подтверждения регистрации Вам откроется доступ в Личный кабинет клиента.**

**6. Перед оформлением заявки ознакомьтесь с инструкцией по подаче электронной заявки.**

**Для оформления заявки на подключение или выдачу технических условий в личном кабинете нажмите на кнопку «Подключение к тепловым сетям» / «Подключение к ГВС».**

[Подключение к тепловым сетям](#)

[Подключение к ГВС](#)

**Мои заявки**

[Черновики](#)



Инструкция по подаче  
электронной заявки

PDF, 1020 Кб

Заявка на

подключение

[получение технических условий](#)

от

юридического лица

[индивидуального предпринимателя](#)

в компанию

ПАО «МОЭК»

[ООО «ТСК Мосэнерго»](#)

Заместителю управляющего директора –  
директору по технологическим присоединениям ПАО «МОЭК»

ЗАЯВКА НА ПОДКЛЮЧЕНИЕ К СИСТЕМЕ ТЕПЛОСНАБЖЕНИЯ ПАО «МОЭК»  
(для юридического лица)

Прошу вас заключить договор о подключении к системе теплоснабжения ПАО «МОЭК»  
объекта капитального строительства:

(наименование объекта)

в связи с

- ☒ необходимостью подключения нового объекта
- ☐ увеличением тепловой нагрузки или тепловой мощности подключаемого объекта
- ☐ реконструкцией или модернизацией объекта без увеличения тепловой нагрузки или тепловой мощности

7. В появившемся окне укажите наименование объекта и выберите форму документа:

**а. Заявка на подключение или на выдачу технических условий;**

**б. Вид подачи – от юридического лица, от индивидуального предпринимателя;**

**с. Компания, в которую подаётся заявка – в ПАО «МОЭК» или в ООО «ТСК Мосэнерго».**

[Сохранить как черновик](#)[Следующий шаг →](#)

1 Выбор формы документа

2 Сведения о заявителе

3 Местоположение объекта

4 Технические параметры

5 Прилагаемые документы

## 1. Сведения о заявителе

Полное наименование организации

ООО "Светлый Путь"

Ф. И. О. уполномоченного органа (представителя)

Иванов И.И.

*В данной графе указываются лица, имеющие право действовать от имени Общества на основании доверенности, либо без доверенности на основании учредительных документов.*

Документ, подтверждающий полномочия представителя

Паспорт РФ

Адрес места нахождения

ул. Ивановская, д. 11

*Место нахождения юридического лица определяется местом его государственной регистрации на территории Российской Федерации. Юридическое лицо несет риск последствий неполучения юридически значимых сообщений, доставленных по адресу, указанному в ЕГРЮЛ. Сообщения, доставленные по адресу, указанному в ЕГРЮЛ, считаются полученными юридическим лицом, даже если оно не находится по указанному адресу.*

ИНН

111111111111

КПП

111111111

ОКПО

11111111

ОГРН

1111111111111

от

11.11.1111

Расчетный счет

11111111111111111111

в

11111111111111111111

К/С (Л/С для бюджетных организаций)

11111111111111111111

БИК

111111111

8. На следующем шаге заполните сведения о заявителе.

## 2. Контактные данные

Контактное лицо (Ф. И. О.)

Иванов И. И.

Основной телефон

+7(111)111-11-11

Дополнительный телефон

+7(111)111-11-11

Электронный адрес

Ilvanov@yandex.ru

Дополнительный

Уведомить меня по основным  
контактным данным

☒ Да

*В случае если Заявитель будет недоступен по вышеуказанному контакту, технические условия либо мотивированный отказ в выдаче указанных технических условий при отсутствии технической возможности подключения к системе теплоснабжения будет отправлен АО «Почта России» по адресу, указанному в Разделе 1 настоящего Запроса*

[← Назад](#)

[Сохранить как черновик](#)

[Следующий шаг →](#)

8. На следующем  
шаге заполните  
сведения о  
заявителе

### 3. Местонахождение и назначение подключаемого объекта

Регион	<input checked="" type="radio"/> Москва <input type="radio"/> Московская область	
Город	<input type="text" value="Москва"/>	Район <input type="text" value="Нагорный"/>
Населенный пункт	<input type="text" value="Москва"/>	
Округ	<input type="text" value="ЮЗАО"/> ▼	
Адрес	<input type="text" value="Иванова"/> <input type="text" value="1"/> <input type="text" value="Владение"/> <input type="text" value="Корпус"/> <input type="text" value="Строение"/>	
Прочее	<input type="text" value="Прочее"/>	
Кадастровый номер	<input type="text" value="11:11:1111111:11111"/>	
Назначение объекта	<input type="text" value="Жилые дома"/> ▼	<input type="text" value="Жилые дома"/>

[← Назад](#)[Сохранить как черновик](#)[Следующий шаг →](#)

9. Следующем  
этапом укажите  
местонахождение  
подключаемого  
объекта

#### 4. Технические параметры подключаемого объекта

Таблица тепловых нагрузок по видам потребления

**Внимание!** Если в рамках заявки на подключение планируется заключение договора о подключении нескольких объектов капитального строительства, то заявка должна содержать в себе таблицы нагрузок по каждому объекту. [Добавить таблицу](#)

Наименование	Отопление	Вентиляция	Тепловые завесы	ГВС, среднее	ГВС, максимум	Кондиционирование	Прочее	Всего (с учетом ГВС сред.)	Всего (с учетом ГВС макс.)
Тепловая нагрузка, Гкал/час									
Температурный график	95-70 °C ▼	105-70 °C ▼	95-70 °C ▼	60±5 ▼	60±5 ▼	▼	85-65 °C ▼		
Схема подключения	Зави ▼	Незави ▼	Зави ▼			Зави ▼	Незави ▼		

Введите значения в голубые ячейки

Расчетные значения

В случае необходимости, Вы можете приложить детализацию таблицы нагрузок в виде файла [Добавить файл](#)

Вы можете прикреплять файлы в формате doc, xls, rtf, pdf, jpeg, png

## 10. Затем заполните информацию по техническим параметрам подключаемого объекта

Режимы теплоснабжения для подключаемого объекта:

Непрерывный ▼

Расположение узла учета тепловой энергии и теплоносителей и контроля их качества

В ИТП ▼

Требования к надежности теплоснабжения подключаемого объекта (допустимые перерывы в подаче теплоносителей по продолжительности, периодам годам и др.)

2 категория ▼

потребители, допускающие снижение температуры в отапливаемых помещениях на период ликвидации аварии, но не более 54 ч:

- жилых и общественных зданий до 12 °C;
- промышленных зданий до 8 °C

При этом для категорий надежности 2 и 3 предусматривается перерыв в теплоснабжении в летний период времени на срок не более 14 дней, обусловленный проведением гидравлических испытаний

Наличие и возможность использования собственных источников тепловой энергии (с указанием их мощностей и режимов работы)

☒ Нет  
☐ Иное

## 10. Заполните информацию по техническим параметрам подключаемого объекта

### 5. Правовые основания пользования заявителем подключаемым объектом (при подключении существующего подключаемого объекта)

копии правоустанавливающих документов, подтверждающих право собственности или иное законное право заявителя на подключаемый объект или земельный участок, права на которые не зарегистрированы в Едином государственном реестре недвижимости (в случае если такие права зарегистрированы в указанном реестре, представляются соответствующие выписки из Единого государственного реестра недвижимости с датой выдачи не ранее 30 дней), заверенные заявителем;

### 6. Правовые основания пользования заявителем земельным участком, на котором расположен существующий подключаемый объект или предполагается создание подключаемого объекта

копии правоустанавливающих документов, подтверждающих право собственности или иное законное право заявителя на подключаемый объект или земельный участок, права на которые не зарегистрированы в Едином государственном реестре недвижимости (в случае если такие права зарегистрированы в указанном реестре, представляются соответствующие выписки из Единого государственного реестра недвижимости с датой выдачи не ранее 30 дней), заверенные заявителем;

### 7. Технические условия (если ранее выдавались)

От

№

### 8. Планируемый срок ввода объекта в эксплуатацию

Декабрь 2030

### 9. Планируемый срок подключения

Декабрь 2029

*\*Указывается в случае, если планируемый срок подключения превышает 18 месяцев со дня заключения договора о подключении*

## 10. Заполните информацию по техническим параметрам подключаемого объекта

### 10. Информация о границах земельного участка, на котором планируется осуществить строительство / реконструкцию / модернизацию подключаемого объекта

В границах пересечения ул. Московская и ул. Ивановская, площадь участка 0.4 га

### 11. Информация о виде разрешенного используемого земельного участка

Комитетом по...разрешено строительство складского комплекса на основании свидетельства №... от...  
На основании договора аренды земельного участка №... от ... земельный участок предоставлен в долгосрочную аренду под проектирование, строительство и эксплуатацию нежилого помещения

### 12. Информация о предельных параметрах разрешенного строительства / реконструкции / модернизации подключаемого объекта

Верхняя отметка = ...м; этажность = ...; площадь застройки = ...кв. м.; общая площадь = ...кв.м.; наземная площадь = ...кв.м.; подземная площадь объекта =... кв.м.

### 13. Примечание. Информацию к заявке (например: Заявка подана взамен ранее аннулированной, работы по подключению выполнены по ранее выданным ТУ, и т.п.)

|

[← Назад](#)

[Сохранить как черновик](#)

[Следующий шаг →](#)

## 14. Прилагаемые документы

1. Заверенные копии учредительных документов:

- устав юридического лица (в том числе все изменения и дополнения к нему);

[Добавить файл](#)

Вы можете прикреплять файлы в формате doc, xls, rtf, pdf, jpeg, png

- свидетельство о государственной регистрации юридического лица;

[Добавить файл](#)

Вы можете прикреплять файлы в формате doc, xls, rtf, pdf, jpeg, png

- свидетельство о внесении записи в единый государственный реестр юридических лиц о юридическом лице (далее – ЕГРЮЛ), зарегистрированном до 01.07.2002, в случае создания контрагента до 01.07.2002;

[Добавить файл](#)

Вы можете прикреплять файлы в формате doc, xls, rtf, pdf, jpeg, png

- свидетельство о постановке юридического лица на учет в налоговом органе;

[Добавить файл](#)

Вы можете прикреплять файлы в формате doc, xls, rtf, pdf, jpeg, png

- выписка из ЕГРЮЛ. Дата выдачи выписки из ЕГРИП не должна превышать 30 дней на дату представления;

[Добавить файл](#)

Вы можете прикреплять файлы в формате doc, xls, rtf, pdf, jpeg, png

- документы, подтверждающие полномочия лица, действующего от имени заявителя.

[Добавить файл](#)

Вы можете прикреплять файлы в формате doc, xls, rtf, pdf, jpeg, png

**11. Для завершения подачи заявки приложите комплект документов к заявке и подтвердите своё согласие на передачу персональных данных**

## 11. Для завершения подачи заявки приложите комплект документов к заявке и подтвердите своё согласие на передачу персональных данных

2. Копии правоустанавливающих документов, подтверждающих право собственности или иное законное право заявителя на подключаемый объект или земельный участок, права на которые не зарегистрированы в Едином государственном реестре недвижимости (в случае если такие права зарегистрированы в указанном реестре, представляются соответствующие выписки из Единого государственного реестра недвижимости с приложением документов, послуживших основанием для регистрации права (договор и т.д.)\*)

[Добавить файл](#)

Вы можете прикреплять файлы в формате doc, xls, rtf, pdf, jpeg, png

[Добавить файл](#)

Вы можете прикреплять файлы в формате sig

3. Ситуационный план расположения подключаемого объекта с привязкой к территории населенного пункта или элементам территориального деления в схеме теплоснабжения.

[Добавить файл](#)

Вы можете прикреплять файлы в формате doc, xls, rtf, pdf, jpeg, png

4. Топографическая карта земельного участка в масштабе 1:500 (для квартальной застройки 1:2000) в электронном виде в формате PDF с указанием всех наземных и подземных коммуникаций и сооружений.

[Добавить файл](#)

Вы можете прикреплять файлы в формате doc, xls, rtf, pdf, jpeg, png

5. Документы, подтверждающие полномочия лица, подписавшего заявку на подключение (доверенность на представителя заявителя с правом подписания заявки на подключение, в случае если заявка подается представителем заявителя)

[Добавить файл](#)

Вы можете прикреплять файлы в формате doc, xls, rtf, pdf, jpeg, png

6. Документы, подтверждающие полномочия лица, подписывающего договор о подключении (документ о назначении руководителя юридического лица, доверенность на представителя заявителя с правом подписания договора о подключении)

[Добавить файл](#)

Вы можете прикреплять файлы в формате doc, xls, rtf, pdf, jpeg, png

\*Копии правоустанавливающих документов, подтверждающих право собственности или иное законное право заявителя на подключаемый объект или земельный участок, права на которые не зарегистрированы в Едином государственном реестре недвижимости (в случае если такие права зарегистрированы в указанном реестре, представляются соответствующие выписки из Единого государственного реестра недвижимости с датой выдачи не ранее 30 дней), заверенные заявителем.

**11. Для завершения подачи заявки приложите комплект документов к заявке и подтвердите своё согласие на передачу персональных данных.**

**12. Нажмите кнопку отправить «Отправить заявку»**

## 15. Прочие документы

Введите название документа

Добавить файл

Вы можете прикреплять файлы в формате doc, xls, rtf, pdf, jpeg, png

Введите название документа

Добавить файл

Вы можете прикреплять файлы в формате doc, xls, rtf, pdf, jpeg, png

Введите название документа

Добавить файл

Вы можете прикреплять файлы в формате doc, xls, rtf, pdf, jpeg, png

☒ Отправляя заявку, я подтверждаю корректность введенных данных

☐ Прошу направить сгенерированную заявку на электронную почту Личного кабинета

☐ Нажимая кнопку «Отправить заявку», я даю свое согласие на обработку моих персональных данных, в соответствии с Федеральным законом от 27.07.2006 года №152-ФЗ «О персональных данных», на условиях и для целей, определенных в Согласии на обработку персональных данных

[← Назад](#)

[Сохранить как черновик](#)

[Отправить заявку](#)